
















7. ΣΦΑΛΜΑΤΑ


Οι ανωμαλίες που εμφανίζονται στην οθόνη αναγνωρίζονται από το σύμβολο “E” και από έναν αριθμό (κωδικός ανωμαλίας). Για την πλήρη λίστα των ανωμαλιών βλέπε τον ακόλουθο πίνακα. Αν στην οθόνη εμφανιστεί το σύμβολο “R” η ανωμαλία απαιτεί ένα RESET από πλευράς χρήστη. Για να κάνετε reset πιάστε για τουλάχιστον 2 δευτερόλεπτα το κουμπί . Σε περίπτωση επαναλαμβανόμενης επέμβασης της διάταξης αυτής, καλέστε το Εξουσιοδοτημένο Κέντρο Τεχνικής Υποστήριξης.



ΠΙΝΑΚΑΣ ΤΩΝ ΑΝΩΜΑΛΙΩΝ

ΑΠΕΙΚΟΝΙΖΟΜΕΝΟΣ ΚΩΔΙΚΟΣ	ΑΝΩΜΑΛΙΑ	ΕΠΕΜΒΑΣΗ
E01	Μπλοκάρισμα μη ανάφλεξης.	Πατήστε για τουλάχιστον 2 δευτερόλεπτα το κουμπί  .
E02	Μπλοκάρισμα λόγω επέμβασης θερμοστάτη ασφαλείας.	Πατήστε για τουλάχιστον 2 δευτερόλεπτα το κουμπί  .
E03	Σφάλμα διαμόρφωσης κάρτας	Καλέστε το εξουσιοδοτημένο κέντρο τεχνικής υποστήριξης.
E04	Σφάλμα ασφαλείας λόγω μη ανάφλεξης/συχνών απωλειών φλόγας.	Πατήστε για τουλάχιστον 2 δευτερόλεπτα το κουμπί  .
E05	Βλάβη αισθητήρα παροχής.	Καλέστε το εξουσιοδοτημένο κέντρο τεχνικής υποστήριξης.
E06	Βλάβη αισθητήρα ζεστού νερού οικιακής χρήσης.	Καλέστε το εξουσιοδοτημένο κέντρο τεχνικής υποστήριξης.
E07	Βλάβη αισθητήρα NTC καπνών.	Πατήστε για τουλάχιστον 2 δευτερόλεπτα το κουμπί  .
E08	Σφάλμα στο κύκλωμα ενίσχυσης της φλόγας.	Καλέστε το εξουσιοδοτημένο κέντρο τεχνικής υποστήριξης.
E09	Σφάλμα στο κύκλωμα ασφαλείας βαλβίδας αερίου.	Καλέστε το εξουσιοδοτημένο κέντρο τεχνικής υποστήριξης.
E10	Μη συναίνεση του υδραυλικού πρεσοστάτη.	Ελέγξτε αν η πίεση της εγκατάστασης είναι η προκαθορισμένη. Βλέπε παράγραφο ΠΛΗΡΩΣΗΣ ΣΥΣΤΗΜΑΤΟΣ.
E22	Σβήσιμο οφειλόμενο σε πτώσεις τροφοδοσίας.	Η επαναφορά είναι αυτόματη με τάση μεγαλύτερη των 170V. Αν η ανωμαλία επιμένει, καλέστε το εξουσιοδοτημένο κέντρο τεχνικής υποστήριξης.
E25	Επέμβαση ασφαλείας λόγω απουσίας κυκλοφορίας νερού (πιθανή αντλία μπλοκαρισμένη).	Πατήστε για τουλάχιστον 2 δευτερόλεπτα το κουμπί  .
E26	Υψηλή θερμοκρασία στο κύκλωμα θέρμανσης/ επέμβαση ασφαλείας λόγω απουσίας κυκλοφορίας νερού (πιθανή αντλία μπλοκαρισμένη).	Σε περίπτωση επαναλαμβανόμενης επέμβασης της διάταξης αυτής, καλέστε το εξουσιοδοτημένο κέντρο τεχνικής υποστήριξης.
E27	Εσφαλμένη θέση του αισθητήρα ζεστού νερού οικιακής χρήσης.	Πατήστε για τουλάχιστον 2 δευτερόλεπτα το κουμπί  .
E35	Παρασιτική φλόγα (σφάλμα φλόγας).	Σε περίπτωση επαναλαμβανόμενης επέμβασης της διάταξης αυτής, καλέστε το εξουσιοδοτημένο κέντρο τεχνικής υποστήριξης.
E36	Βλάβη αισθητήρα NTC καπνών.	Καλέστε το εξουσιοδοτημένο κέντρο τεχνικής υποστήριξης.
E40 - E41	Μπλοκάρισμα από πιθανή έμφραξη αγωγού καπνών/αναρρόφηση ή ενδεχόμενη πολύ χαμηλή πίεση τροφοδοσίας αερίου.	Πατήστε για τουλάχιστον 2 δευτερόλεπτα το κουμπί  .
E42	Απώλεια φλόγας (πιθανή ολική έμφραξη του αγωγού καπνών/αναρρόφηση ή βλάβη του ανεμιστήρα).	Πατήστε για τουλάχιστον 2 δευτερόλεπτα το κουμπί  .
E43	Μπλοκάρισμα από πιθανή έμφραξη αγωγού καπνών/αναρρόφηση ή ενδεχόμενη πολύ χαμηλή πίεση τροφοδοσίας αερίου.	Προσωρινή ανωμαλία, η επαναφορά είναι αυτόματη με τάση μεγαλύτερη των 185V ή πατώντας για τουλάχιστον 2 δευτερόλεπτα το κουμπί  .
E50	Μπλοκάρισμα από επέμβαση υψηλότερης θερμοκρασίας αισθητήρα NTC καπνών.	Πατήστε για τουλάχιστον 2 δευτερόλεπτα το κουμπί  .
E55	Βαλβίδα αερίου μη βαθμονομημένη ηλεκτρονικά.	Καλέστε το εξουσιοδοτημένο κέντρο τεχνικής υποστήριξης.
E62	Μπλοκάρισμα ασφαλείας λόγω μη σταθεροποίησης του σήματος φλόγας ή τής θερμοκρασίας καπνών	Πατήστε για τουλάχιστον 2 δευτερόλεπτα το κουμπί  .
E65	Μπλοκάρισμα ασφαλείας λόγω συχνών επεμβάσεων της δοκιμής ελέγχου έμφραξης αγωγού καπνών/αναρρόφησης.	Πατήστε για τουλάχιστον 2 δευτερόλεπτα το κουμπί  .
E98	Εσφαλμένη διαμόρφωση των παραμέτρων της ηλεκτρονικής κάρτας.	Καλέστε το εξουσιοδοτημένο κέντρο τεχνικής υποστήριξης.
 Φλας	Λέβητα σε λειτουργία με μειωμένη ισχύ. Πιθανή έμφραξη αγωγού καπνών/αναρρόφησης ή ενδεχόμενη πολύ χαμηλή πίεση τροφοδοσίας αερίου.	Διαγράψτε προσωρινά το σε εξέλιξη αίτημα θερμοτήτας για να εκμηδενίσετε την ανωμαλία. Σε περίπτωση επαναλαμβανόμενης επέμβασης, καλέστε το εξουσιοδοτημένο κέντρο τεχνικής υποστήριξης.
 Εναλλασσόμενη αναλαμπή	Συναγερμός λόγω ασβεστούχων ιζημάτων ή εσφαλμένης θέσης του αισθητήρα ζεστού νερού οικιακής χρήσης NTC.	Καλέστε το εξουσιοδοτημένο κέντρο τεχνικής υποστήριξης.

 Σε περίπτωση ανωμαλίας ο οπίσθιος φωτισμός της οθόνης αναβοσβήνει συγχρονισμένα με τον απεικονιζόμενο κωδικό σφάλματος.

 Αν εμφανιστεί ένας κωδικός ανωμαλίας διαφορετικός από τους υπάρχοντες στη λίστα ή στην περίπτωση που μια συγκεκριμένη ανωμαλία παρουσιάζεται με κάποια συχνότητα, συστήνεται να απευθύνεστε στην ΕΞΟΥΣΙΟΔΟΤΗΜΕΝΗ ΥΠΗΡΕΣΙΑ ΤΕΧΝΙΚΗΣ ΥΠΟΣΤΗΡΙΞΗΣ.

8. ΟΔΗΓΙΕΣ ΓΙΑ ΤΗΝ ΤΑΚΤΙΚΗ ΣΥΝΤΗΡΗΣΗ

Για να διατηρείται η αποδοτική και ασφαλής λειτουργία του λέβητα σας, αναθέστε τον έλεγχο του σε εξουσιοδοτημένη Υπηρεσία Τεχνικής Υποστήριξης, μετά το τέλος κάθε περιόδου λειτουργίας. Με την προσεγγισμένη συντήρηση εξασφαλίζεται η οικονομική λειτουργία της εγκατάστασης.

Ενότητα ΧΡΗΣΤΗ (e1)